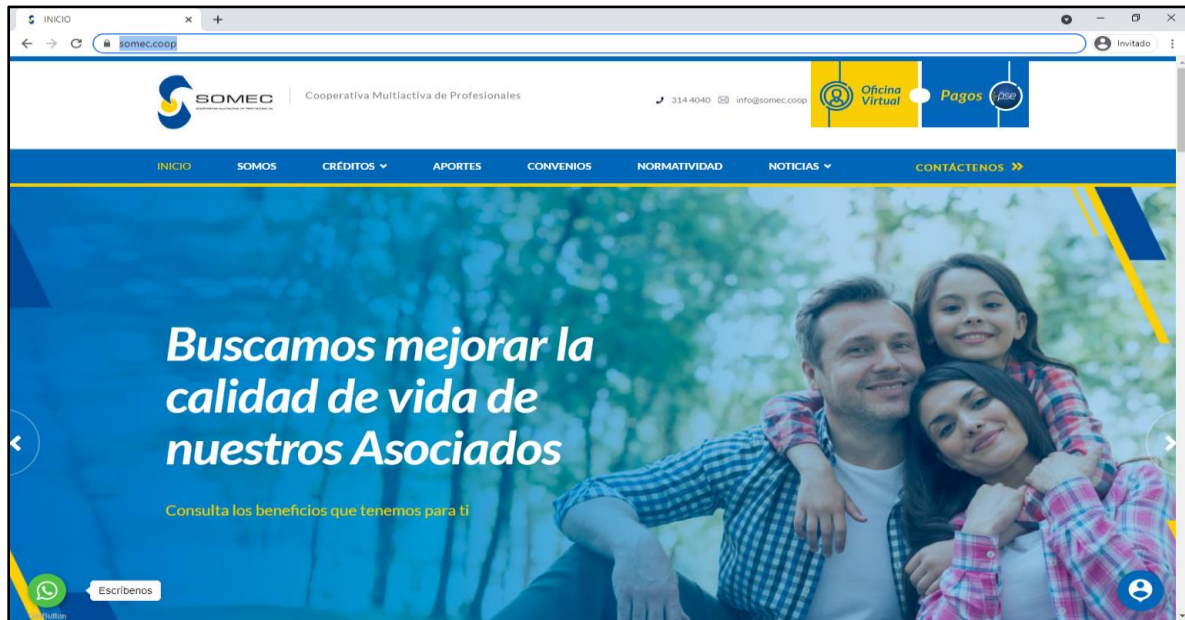


MANUAL PAGOS PSE CONSULTA WEB SOMEC

1. Ingresamos a la página <https://somec.coop/>




2. Ahora nos dirigimos a la "**Oficina virtual**" la cual se encuentra en la parte superior derecha resaltada en un rectángulo de color amarillo damos clic izquierdo sobre esta opción.



3. Aparecerá la siguiente página en el navegador.



4. Encontraremos (2) dos campos en los cuales se debe ingresar el número de identificación y la clave para poder ingresar a la consulta.



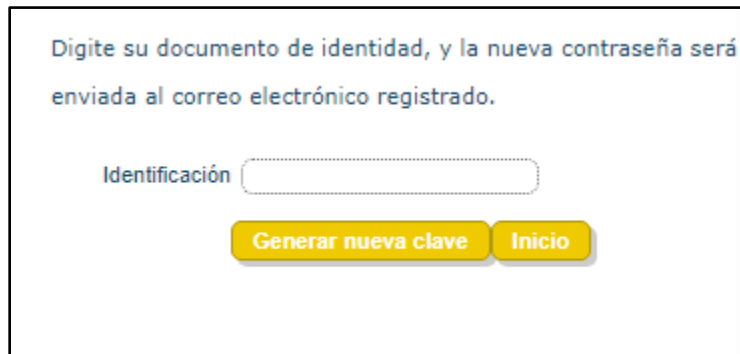
Identificación

Clave

Ingresar **Cerrar**

[Recordar clave?](#)

NOTA: Si es la primera vez que ingresas a esta plataforma, debes dar clic en la opción de **“recordar clave”** y luego ingresas el número de identificación ya sea el número de cedula, tarjeta de identidad u otro. Por último, damos clic en el recuadro de color amarillo **“Generar nueva clave”** nuestro sistema buscara por tu número de documento el correo que tienes registrado y enviara un mensaje a tu cuenta de correo electrónico, al cual debes ingresar y seguir los pasos para realizar la asignación de la contraseña de tu oficina virtual.

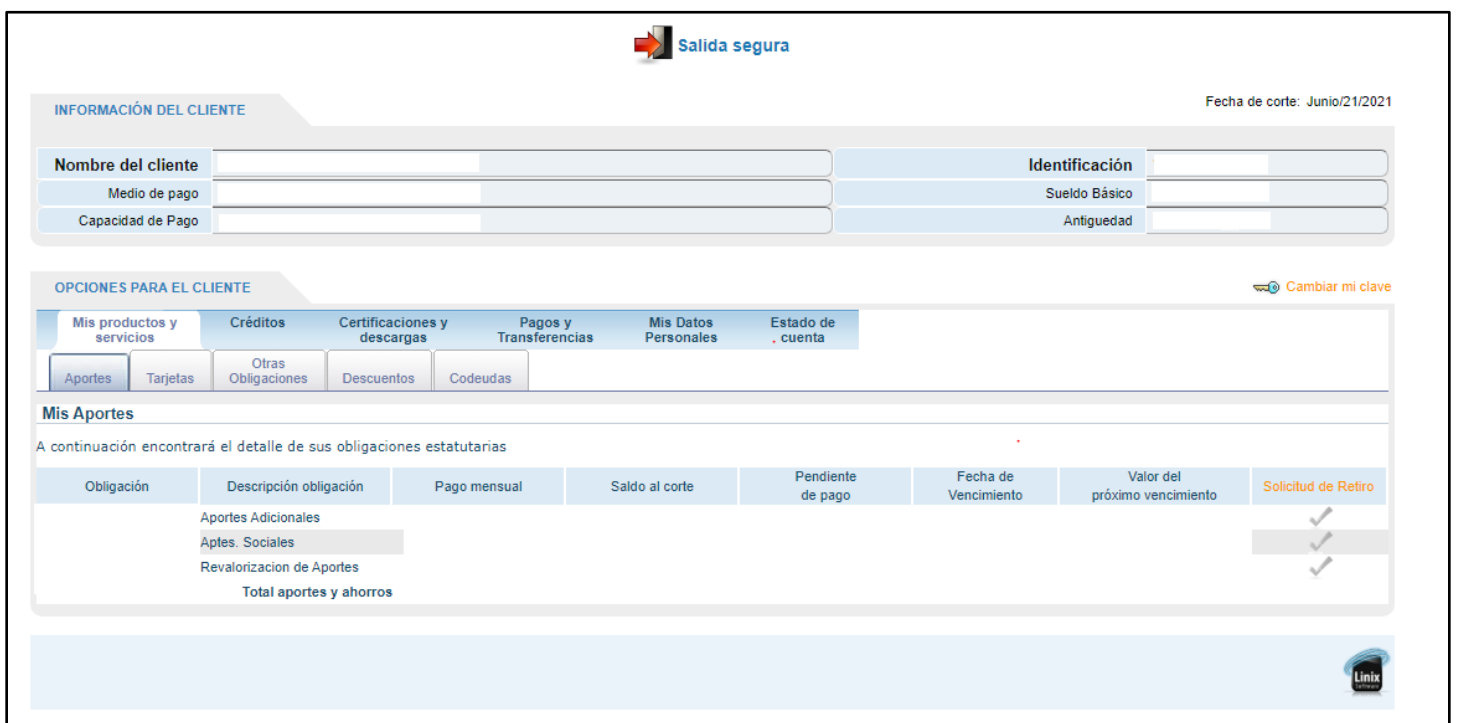


Digite su documento de identidad, y la nueva contraseña será enviada al correo electrónico registrado.

Identificación

Generar nueva clave **Inicio**

5. Una vez ingresamos con nuestros datos de usuario y clave cargar la página principal



Salida segura

Fecha de corte: Junio/21/2021

INFORMACIÓN DEL CLIENTE

Nombre del cliente	<input type="text"/>	Identificación	<input type="text"/>
Medio de pago	<input type="text"/>	Sueldo Básico	<input type="text"/>
Capacidad de Pago	<input type="text"/>	Antigüedad	<input type="text"/>

OPCIONES PARA EL CLIENTE [Cambiar mi clave](#)

Mis productos y servicios | Créditos | Certificaciones y descargas | Pagos y Transferencias | Mis Datos Personales | Estado de cuenta

Aportes | Tarjetas | Otras Obligaciones | Descuentos | Codeudas

Mis Aportes

A continuación encontrará el detalle de sus obligaciones estatutarias

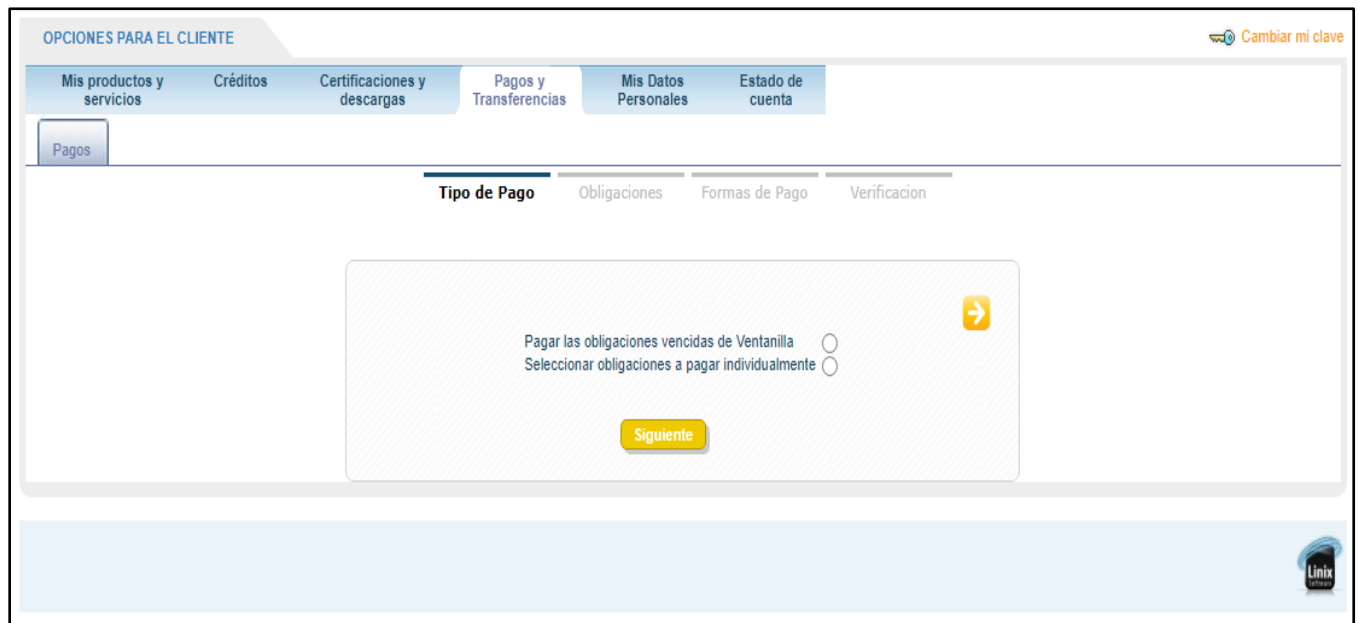
Obligación	Descripción obligación	Pago mensual	Saldo al corte	Pendiente de pago	Fecha de Vencimiento	Valor del próximo vencimiento	Solicitud de Retiro
	Aportes Adicionales						<input checked="" type="checkbox"/>
	Aptes. Sociales						<input checked="" type="checkbox"/>
	Revalorización de Aportes						<input checked="" type="checkbox"/>
	Total aportes y ahorros						

Link

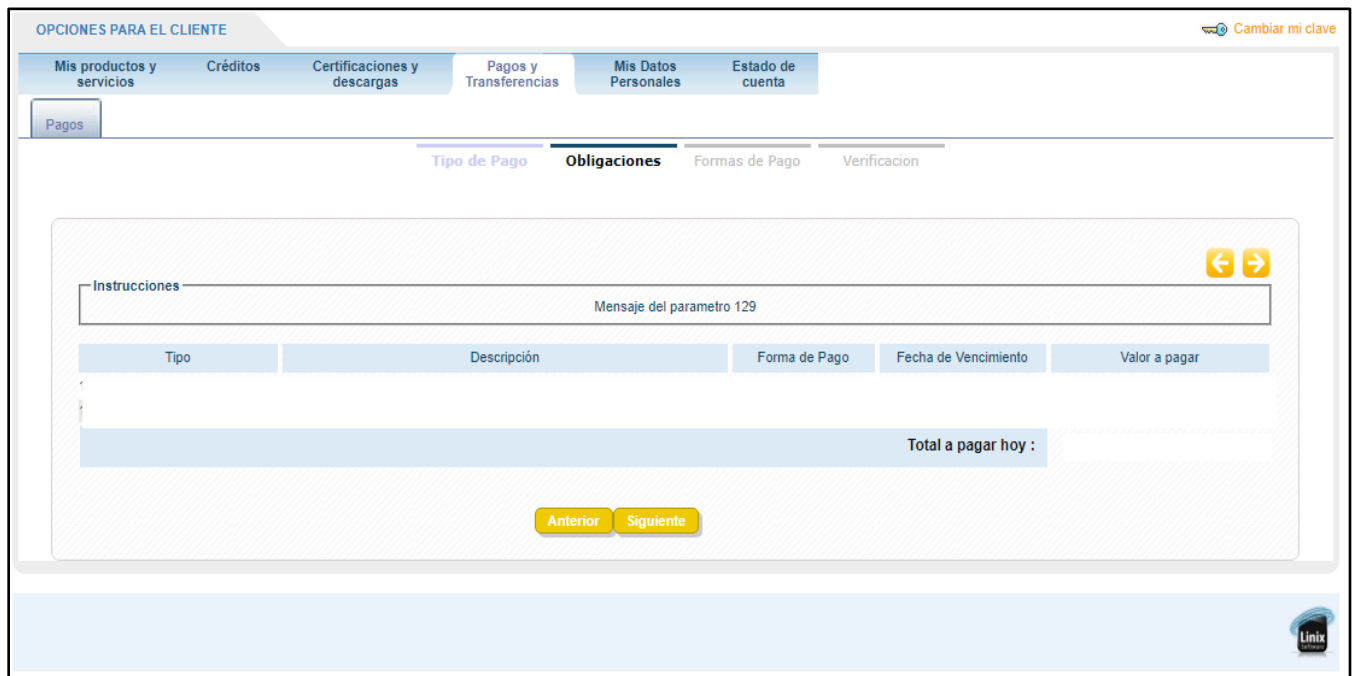
6. luego damos clic izquierdo en la opción **Pagos Y Transferencia** y luego en la opción **Pagos**.



7. Se abrirá la pestaña de **“Tipo de pago”**.



7.1 **Pagar las obligaciones por Ventanilla** mostrará el precio total que debe pagar de las obligaciones a vencer del asociado, esto se refiere a que estaría pagando el precio total a pagar, ni más o menos valor.



7.2 Seleccionar obligaciones a pagar individualmente permite pagar un valor diferente al vencido seleccionando en las casillas u obligaciones que se quiera pagar y agregar otro valor de forma manual.

OPCIONES PARA EL CLIENTE Cambiar mi clave

Mis productos y servicios | Créditos | Certificaciones y descargas | Pagos y Transferencias | Mis Datos Personales | Estado de cuenta

Pagos

Tipo de Pago | **Obligaciones** | Formas de Pago | Verificación

Instrucciones: Seleccione las obligaciones que se desean cancelar, haciendo clic en el cuadro blanco que se encuentra a la derecha de cada valor.

Obligación	Concepto	Forma de Pago	Valor Vencido <input type="checkbox"/>	Saldo <input type="checkbox"/>	Próximo Vencimiento <input type="checkbox"/>	Otro Valor
						Ingresar Valor
						Ingresar Valor
						Ingresar Valor
						Ingresar Valor
						Ingresar Valor
						Ingresar Valor
Total a pagar hoy :						

Anterior Siguiete

Linux

8. Luego de seleccionar un tipo de pago y haber dado clic en siguiente aparecerá la siguiente pestaña de formas de Pago que mostrará solo la opción de PSE y valor Total A Pagar damos clic izquierdo en la opción finalizar.

OPCIONES PARA EL CLIENTE Cambiar mi clave

Mis productos y servicios | Créditos | Certificaciones y descargas | Pagos y Transferencias | Mis Datos Personales | Estado de cuenta

Pagos

Tipo de Pago | Obligaciones | **Formas de Pago** | Verificación

Opciones de pago disponibles

Forma de Pago	Escoger	Valor
PSE	<input checked="" type="checkbox"/>	<input type="text"/>

Valor a Pagar

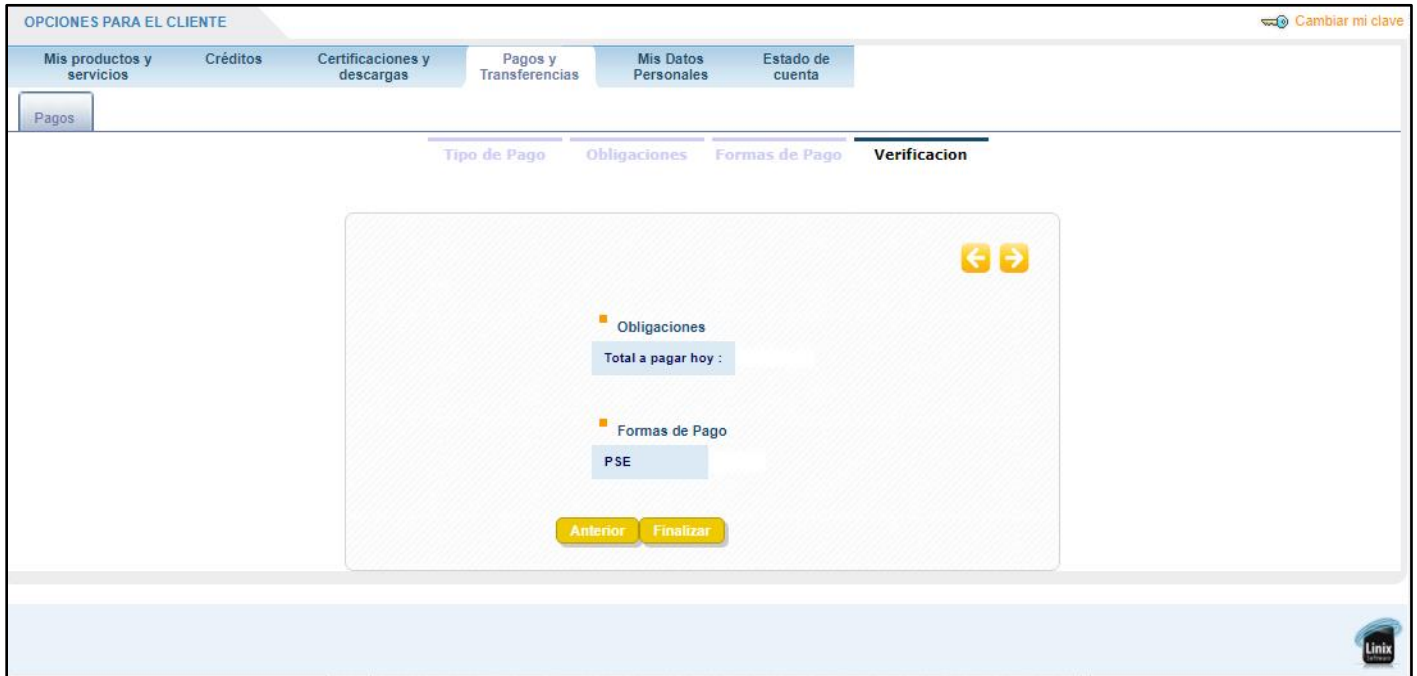
Valor Pagado

Valor Pendiente

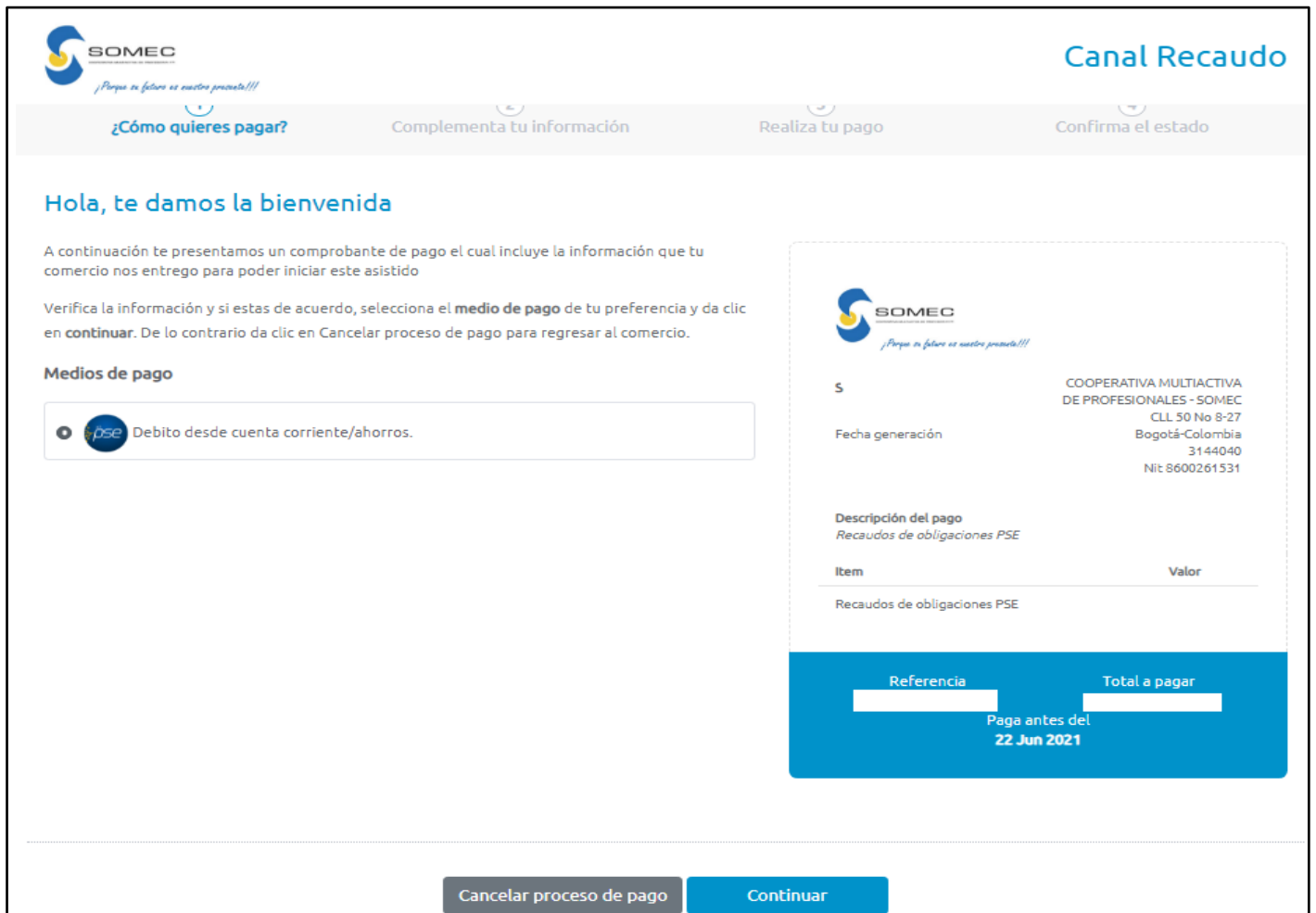
Anterior Finalizar

Linux


9. Por último, aparecerá la pestaña de verificación confirmando los valores a pagar donde debemos dar clic izquierdo en Finalizar para que genere el pago.



10. Nos cargara la página de canal de recaudo de **SOME C**, en la cual seleccionamos el método de pago “**PSE Debito desde cuenta corriente/ahorros**” y luego le damos clic izquierdo en el botón continuar.




11. Ahora nos muestra nuestros datos, en la pestaña “entidad financiera” seleccionamos el banco con el cual vamos a realizar el pago en este caso es Davivienda. Damos clic en continua.



¡Porque en futuro es nuestra presente!!!

Canal Recaudo

Por favor diligencia el siguiente formulario con la información del titular de la cuenta a debitar



Debito desde cuenta corriente/ahorros.

* Tipo cliente

* Tipo documento

* Numero de documento


* Primer nombre

* Primer apellido

* Telefono movil

* Correo electrónico

* Entidad financiera



¡Porque en futuro es nuestra presente!!!

S

COOPERATIVA MULTIACTIVA DE PROFESIONALES - SOME C
CLL 50 No 8-27
Bogotá-Colombia
3144040
Nit 8600261531

Fecha generación

Descripción del pago
Recaudos de obligaciones PSE

Item	Valor
Recaudos de obligaciones PSE	

Referencia	Total a pagar
<input type="text"/>	<input type="text"/>

Paga antes del
22 Jun 2021

Regresar

Cancelar proceso de pago

Continuar

12. Luego damos clic izquierdo en pagar, ya ingresamos al canal de pagos por "PSE".

SOMECH
¿Porque en futuro es nuestro presente!!!

Canal Recaudo

¿Cómo quieres pagar? Complementa tu información **Realiza tu pago** Confirma el estado

Estamos listos

Ya tenemos toda la información necesaria para realizar tu pago, verifica el resumen y si esta de acuerdo da clic en **Pagar**

Debito desde cuenta corriente/ahorros.

Entidad financiera	BANCO DAVIVIENDA
Tipo documento	CEDULA_CIUDADANIA
Numero de documento	
Nombre titular	S
Tipo cliente	NATURAL
Telefono movil	
Correo electrónico	@hotmail.com
Descripción del pago	Recaudos de obligaciones PSE

SOMECH
¿Porque en futuro es nuestro presente!!!

S

Fecha generación

COOPERATIVA MULTIACTIVA DE PROFESIONALES - SOMECH
CLL 50 No 8-27
Bogotá-Colombia
3144040
Nit 8600261531

Descripción del pago
Recaudos de obligaciones PSE

Item	Valor
Recaudos de obligaciones PSE	

Referencia

Total a pagar

Paga antes del **22 Jun 2021**

Regresar Cancelar proceso de pago **Pagar**

13. De acá en adelante ingresamos la información del banco para terminar el trámite de pago

SOMECH
¿Porque en futuro es nuestro presente!!!

Fácil, rápido y seguro

PSE - Pagos Seguros en Línea / Persona Natural

Persona natural Persona jurídica

Soy un usuario registrado Quiero registrarme ahora

E-mail

Regresar al comercio **Ir al Banco**